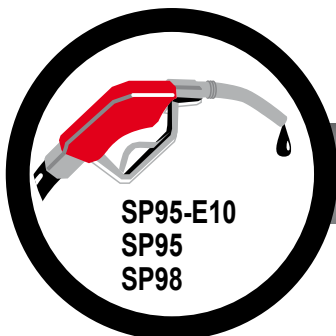



## Quelques conseils pour éviter les problèmes générés par le carburant.



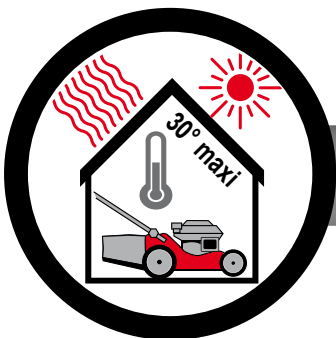
### QUEL CARBURANT POUVEZ VOUS UTILISER ?

- Les carburants SP98, SP95, SP95-E5, SP95-E10 peuvent être utilisés pour les produits Honda. (Le SP95 et SP98 contiennent entre 3 et 5% d'éthanol, et le SP95 E5 et E10 contiennent respectivement 5 et 10% d'Ethanol)
- Vous ne devez pas utiliser des carburants contenant plus de 10 % D'Ethanol. Cela pourrait entraîner des problèmes de corrosion dans le système lié à la carburation.
- **Honda** n'a pas de contre indication à l'utilisation d'un carburant Alkylate. Cependant, fonction de la disponibilité des différents carburants Alkylate, aucune recommandation ne peut être fournie pour l'instant. Pour plus d'informations, merci de consulter les informations données par le fournisseur d'Alkylate.
- Si votre moteur **Honda** est utilisé de temps en temps (plus de 4 semaines entre chaque utilisation), alors vous devez utiliser le stabilisant lors de l'achat du carburant.
  - > Le stabilisant a une durée de vie limitée, et son efficacité disparaît avec le temps. Ne conservez la bouteille que deux ans après l'ouverture.
  - > Le stabilisant n'est pas un produit curatif mais préventif. Il doit être utilisé avec de l'essence récente.



### COMMENT STOCKER LE CARBURANT ?

- L'essence stockée depuis au moins 1 mois peut commencer à se détériorer.
- Utiliser le stabilisant avec de l'essence récente afin de pouvoir le conserver plus d' 1 mois.
- Utiliser des moyens de stockage spécialement conçus pour les carburants.
- Si le carburant est conservé dans un bidon en métal, alors vérifier qu'il n'y a pas de corrosion à l'intérieur.
- Stocker le carburant dans un endroit frais, non exposé à la lumière du soleil.



### ENTRETIEN DE VOTRE PRODUIT

- Si votre produit Honda est utilisé de temps en temps (plus de 4 semaines entre chaque utilisation), alors vous devez utiliser du carburant qui a été stocké avec de l'additif stabilisateur.
- Fermer le robinet d'essence, lorsque la machine n'est pas utilisée.
- Avant l'utilisation, vérifier le niveau d'huile du moteur et s'assurer de la propreté du filtre à air.
- **Avant l'hivernage:**
  - > Vidanger le carburant du réservoir et du carburateur (consulter le manuel d'utilisateur pour la procédure)  
Ou bien
  - > Ajouter le stabilisateur afin d'augmenter la durée de stockage du carburant dans le réservoir et le carburateur. Après avoir mis le niveau recommandé, faites fonctionner le moteur pendant 5 minutes afin de faire circuler le carburant contenant de l'additif stabilisateur.