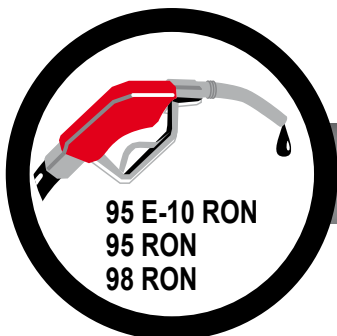



Проблемы, вызванные несвежим бензином, можно избежать, следуя этим простым советам.

КАКОЙ БЕНЗИН ИСПОЛЬЗОВАТЬ?



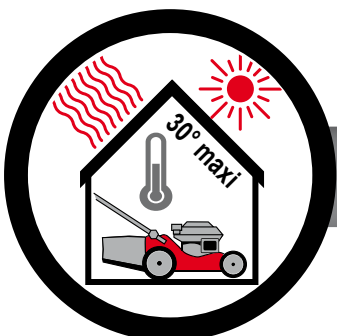
- Обычный неэтилированный 98, 95, 95 E5 или E10 может быть использован в продуктах **Honda** (E5 или E10 содержит 5% или 10% этанола). Полное описание находится в руководстве по эксплуатации.
- Не используйте бензин, содержащий более 10% этанола. Это приводит к коррозии элементов топливной системы и повреждению резиновых и пластиковых деталей. Компания **Honda** не выявила каких-либо побочных эффектов от применения бензина типа «Алкилат». Дополнительная информация находится в инструкции и спецификации, предоставленных компанией-производителем «Алкилат»
- Если ваш продукт **Honda** используется периодически (например, раз месяц) рекомендуем добавить в бензин стабилизатор топлива.
 - > Стабилизатор топлива имеет срок годности и его эффективность ухудшается с течением времени. Максимальный срок использования после вскрытия бутылки - 2 года.
 - > Стабилизатор топлива не возобновляет качества и не реактивирует старый бензин. Его следует добавлять в свежезалитый бензин.

КАК ХРАНИТЬ БЕНЗИН?



- Качество бензина начинает ухудшаться при хранении более 1 месяца.
- Добавьте стабилизатор топлива в свежий бензин при хранении более 1 месяца.
- Используйте только чистые, герметичные контейнеры установленного образца, разработанные специально для перевозки и хранения бензина.
- Если бензин хранится в стальном контейнере (например, канистре), убедитесь, что на внутренней поверхности контейнера нет коррозии.
- Храните бензин в прохладном месте вдали от прямых солнечных лучей.

ОБСЛУЖИВАНИЕ ВАШЕГО ОБОРУДОВАНИЯ



- Если ваш продукт **Honda** будет использоваться периодически (временной промежуток между использованием составляет от четырех недель), используйте бензин со стабилизатором.
 - Закройте топливный кран, когда машина не используется.
 - Перед использованием проверьте уровень масла в двигателе и убедитесь, что воздушный фильтр чистый.
 - **Перед зимним хранением:**
 - > Слейте бензин из карбюратора и топливного бака (см. руководство по эксплуатации).
- ИЛИ
- > Добавьте стабилизатор топлива, увеличивающий срок хранения бензина, оставшегося в баке и карбюраторе. Заполните топливный бак бензином, обработанным стабилизатором, до максимума. Запустите двигатель, дайте поработать 5 минут, чтобы обработанный бензин заполнил карбюратор.